

■ 主な仕様

型式	BSF20.07.H
理論最大吐出量	71 m ³ /h
理論最大吐出圧	8.5 Mpa
コンクリートシリンダー径	φ200
ストローク長	1400mm
コンクリートシリンダー数	2
コンクリートシリンダー容積	44L
吐出口径	175A
ホッパー	0.5m ³ スクリーンを上げるとポンプ停止
非常停止ボタン	シャーシ両サイドとホッパーに設置
洗浄用水ポンプ	160L×2.1Mpa

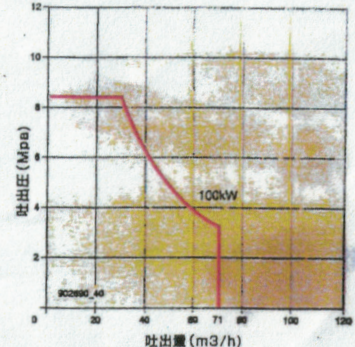
ブーム型式	全油圧4段屈折式
最大垂直リーチ	19.5m
最大水平リーチ	16.1m
最大下方リーチ	11.1m

作業角度・長さ	ブーム1	0~96° 5.5m
	ブーム2	0~188° 3.6m
	ブーム3	0~260° 3.6m
	ブーム4	0~246° 3.6m

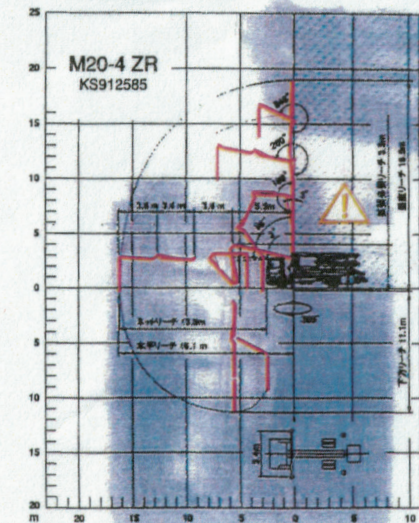
拡張必要高さ	3.9m	
旋回角度	365°	
操作方法	手動・無線・有線(25m)	
コンクリート輸送管径	125A	
先端ホース径	125A×3m	
アウトリガー操作方式	前	手動引出し・垂直油圧 3.4m
	後	固定油圧式 2.5m

型式	BDG-PK37CFZH3
最大馬力	240HP/2700rpm
エンジン型式	JO8E
車両全長	8250mm
車両全幅	2340mm
車両全高	3200mm
燃料タンク容量	200L


■ ポンプ能力線図



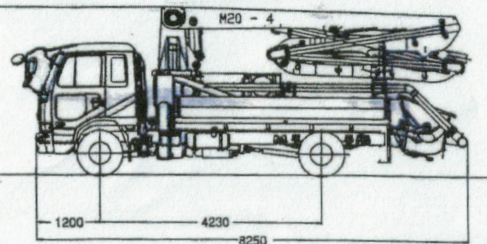
■ ブーム作業範囲図






■ 省スペースアウトリガー



注)本カタログに記載の諸元写真、図面等は改良のため、予告なく変更することがあります。



Truck-mounted concrete pump BSF20.07H



■ 本社/工場
〒283-0826 千葉県東金市丘山台1丁目3番地
(千葉県テクノグリーンパーク内)
TEL.0475(53)4140/FAX.0475(53)4145
E-mail: pmjapan@pm-j.co.jp
H.P http://www.pm-j.co.jp
■ 販売代理店 新潟 TEL 052(792)7759